

# ONDERZOEK UURTARIEVEN KINDEROPVANG 2025

*Februari 2025*



# VOORWOORD

Beste lezer,

Voor u liggen de resultaten van het onderzoek naar de gepubliceerde uurtarieven en openingstijden in de kinderopvang.

De uurtarieven van kinderopvangorganisaties worden sinds 2018 in beeld gebracht. De conclusies zijn gebaseerd op een onderzoek naar de tarieven onder 336 kinderopvangorganisaties. Er wordt onderscheid gemaakt tussen de tarieven voor dagopvang en buitenschoolse opvang (BSO). In de conclusies wordt gekeken naar het gemiddelde uurtarief per provincie, het gemiddelde uurtarief in de grote steden (G4) en de gemiddelde uurtarieven ten opzichte van het door de overheid maximaal te vergoeden uurtarief.

Het verzamelen van de data is uitgevoerd door BOinK. De data zijn geanalyseerd door Waarborgfonds & Kenniscentrum Kinderopvang. Op basis van de analyse van de uitkomsten is deze rapportage samengesteld.

BOinK zet zich al jaren in voor transparantie in de sector kinderopvang en doet al langere tijd onderzoek naar de gepubliceerde uurtarieven, mede vanuit hun belangenbehartiging voor de ouders in de kinderopvang. Met commitment van onder andere BOinK verricht Waarborgfonds & Kenniscentrum Kinderopvang jaarlijks onderzoeken die mede bijdragen aan transparantie in de sector. Hiertoe publiceert ze onder andere het Sectorrapport Kinderopvang, wat inzicht geeft in de financiële ontwikkeling van de sector, draagt ze bij aan dit onderzoek en verricht ze periodiek onderzoek naar de kostprijzen in de kinderopvang.

BOinK blijft ook de komende jaren in samenspraak met de overige sectorpartijen en met Waarborgfonds & Kenniscentrum Kinderopvang werken aan (structureel) inzicht, waaronder middels het uurtariefonderzoek.

BOinK

Utrecht, 26 februari 2025

# UURTARIEVEN

## Inleiding

In dit onderzoek is gekeken naar de gemiddelde uurtarieven van 336 kinderopvangorganisaties. Dit is een vaste groep organisaties, de trendgroep, waarbij de gemiddelde tarieven van 2024 en 2025 vergeleken worden. Naast het landelijk beeld worden ook de gemiddelden per provincie en de grote steden Amsterdam, Den Haag, Rotterdam en Utrecht in beeld gebracht. Ten slotte worden de tarieven gerangschikt naar percentages gelijk aan, hoger- en lager dan het maximum opvangtarief kinderopvangtoeslag (KOT tarief).

Er is geen vergelijking gemaakt van flexibele uurtarieven, omdat de aangeboden diensten hierin te veel van elkaar verschillen en het aantal tarieven in de steekproef te klein is. Het flexibele opvangtarief is vrijwel altijd hoger dan het basistarief. Luiers en/of voeding zijn soms inclusief en soms exclusief, maar dat verschil heeft op basis van de aanwezige data geen wezenlijke invloed op de prijs. Het aanbieden van een warme maaltijd en/of biologische voeding en een groot activiteiten aanbod heeft wel invloed op de prijs. De organisaties die zich hiermee onderscheiden vragen daar een hoger opvangtarief voor.

Als we over een opvangtarief spreken, is dit het gemiddelde (basis) opvangtarief dat kinderopvangorganisaties per uur in rekening brengen. Met het maximum opvangtarief kinderopvangtoeslag bedoelen we het maximale tarief waarover ouders kinderopvangtoeslag ontvangen. Dit wordt in dit rapport afgekort als het KOT tarief.

# UURTARIEVEN

## Landelijke gemiddelden

### *Dagopvang*

Landelijk beeld opvangtarief dagopvang	2024	2025
Gemiddeld opvangtarief	€ 10,50	€ 11,18
Laagste opvangtarief	€ 8,30	€ 8,95
Hoogste opvangtarief	€ 12,66	€ 13,59
Maximum opvangtarief kinderopvangtoeslag (KOT)	€ 10,25	€ 10,71

Het gemiddelde opvangtarief voor dagopvang ligt voor 2025 4,4% boven het maximum opvangtarief kinderopvangtoeslag (2024: 2,4%). Het gemiddelde opvangtarief voor dagopvang is in 2025 ten opzichte van 2024 met 6,5% gestegen. Het KOT tarief steeg met 4,5% in 2025.

### *Buitenschoolse opvang*

Landelijk beeld opvangtarief buitenschoolse opvang	2024	2025
Gemiddeld opvangtarief	€ 9,44	€ 10,02
Laagste opvangtarief	€ 8,00	€ 8,72
Hoogste opvangtarief	€ 12,29	€ 12,52
Maximum opvangtarief kinderopvangtoeslag (KOT)	€ 9,12	€ 9,52

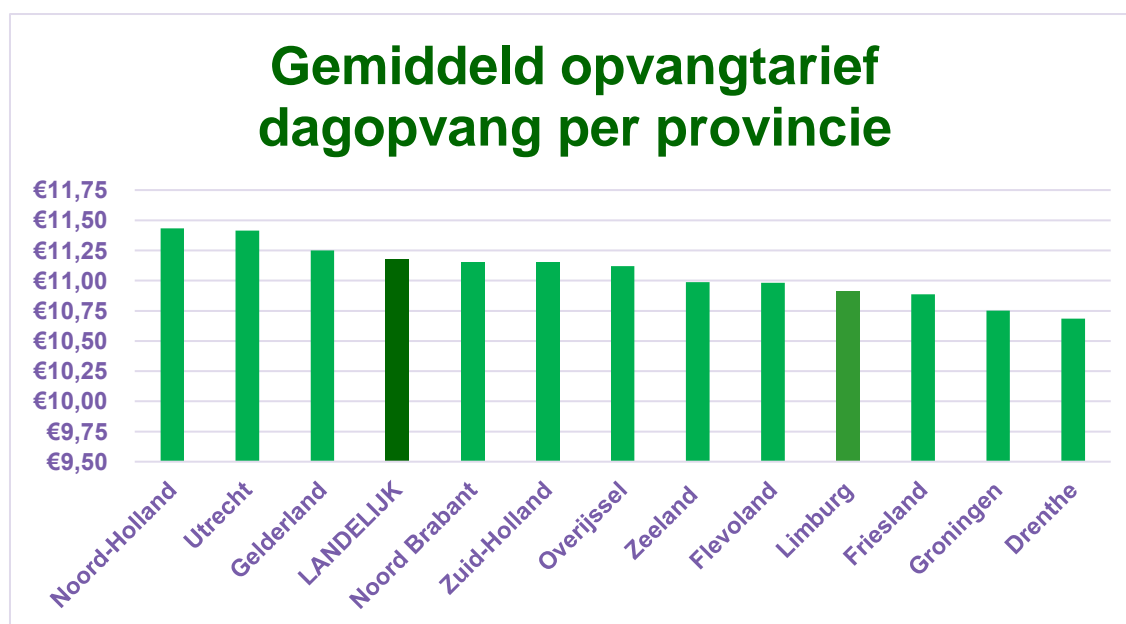
Het gemiddelde opvangtarief voor buitenschoolse opvang ligt voor 2025 5,3% boven het maximum opvangtarief kinderopvangtoeslag (2024: 3,5%). Het gemiddelde opvangtarief voor buitenschoolse opvang is in 2025 ten opzichte van 2024 met 6,1% gestegen. Het KOT tarief steeg met 4,4%.

# UURTARIEVEN

## Gemiddelde per provincie

### Dagopvang

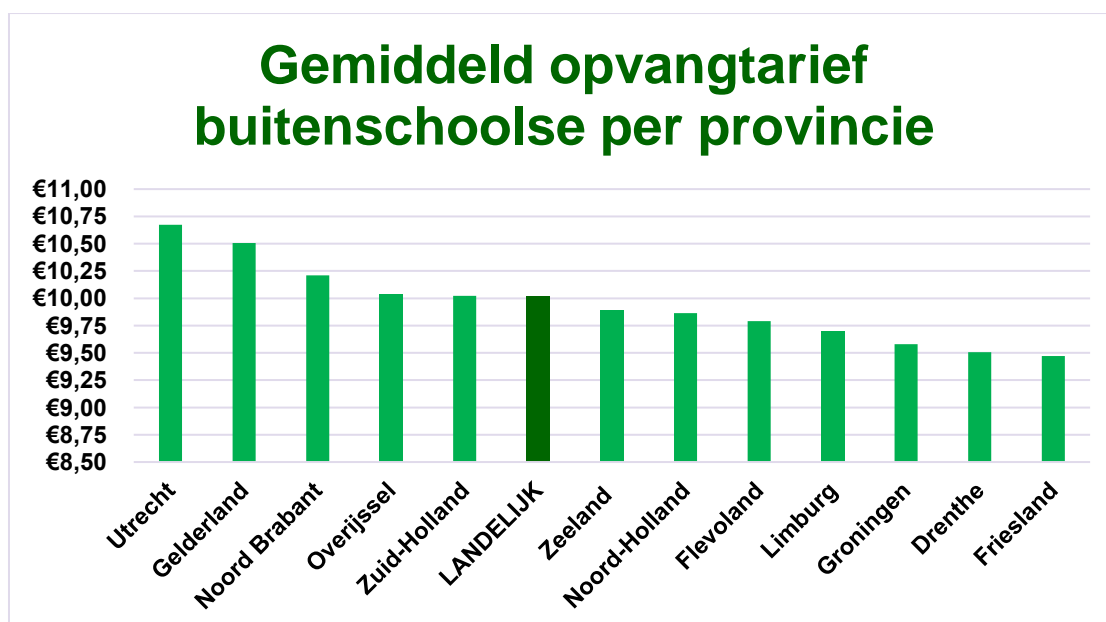
Evenals in 2024 vinden we de hoogste gemiddelde tarieven voor dagopvang in 2025 in de provincies Noord-Holland (€ 11,43) en Utrecht (€ 11,41). In 2025 is de provincie Gelderland (€ 11,25) de op twee na duurste provincie. In 2024 was dit Flevoland. Drenthe is net als in 2024 in 2025 de goedkoopste provincie voor dagopvang (gemiddeld € 10,69). De provincies Noord-Holland, Utrecht en Gelderland liggen boven het landelijk gemiddelde. De overige provincies liggen eronder. Het gemiddelde uurtarief van de provincies Noord-Holland en Utrecht wordt beïnvloed door de tarieven in de grote steden van deze provincies.



# UURTARIEVEN

## Buitenschoolse opvang

Voor buitenschoolse opvang zien we dat de top drie duurste provincies uit Utrecht (€ 10,67), Gelderland (€ 10,51) en Noord-Brabant (€ 10,21) bestaan. In Friesland (€ 9,47) ligt het gemiddelde tarief het laagst. Vijf provincies hebben een gemiddeld tarief boven het landelijk gemiddelde, de overige zitten hieronder. Het gemiddelde tarief van de provincies Drenthe en Friesland ligt onder het maximum opvangtarief kinderopvang.



# UURTARIEVEN

## Gemiddelden grote steden (G4)

In het onderzoek zijn de gemiddelde uurtarieven voor 2025 van kinderopvangorganisaties in de vier grote steden onderzocht.

### Dagopvang

De gemiddelde uurtarieven voor dagopvang zijn in alle grote steden hoger dan het maximaal te vergoeden opvangtarief voor de kinderopvangtoeslag. In 2025 is Amsterdam de stad met het hoogste gemiddelde opvangtarief voor dagopvang. In Amsterdam en Den Haag stegen de gemiddelde uurtarieven procentueel gezien meer dan het landelijk gemiddelde.

Opvangtarief dagopvang grote steden	2024	2025
Amsterdam	€ 11,53	€ 12,32
Den Haag	€ 11,46	€ 12,23
Utrecht	€ 11,36	€ 11,42
Rotterdam	€ 10,37	€ 10,90
Maximum opvangtarief kinderopvangtoeslag (KOT)	€ 10,25	€ 10,71

### Buitenschoolse opvang

De gemiddelde uurtarieven voor buitenschoolse opvang zijn in alle grote steden hoger dan het maximaal te vergoeden opvangtarief voor de kinderopvangtoeslag. Den Haag is evenals in 2024 de stad met het hoogste gemiddelde opvangtarief voor buitenschoolse opvang. Voor de stad Utrecht is er in 2025 geen BSO-tarief beschikbaar dat vergelijkbaar is met de dataset 2024.

Opvangtarief buitenschoolse opvang grote steden	2024	2025
Den Haag	€ 10,65	€ 11,01
Amsterdam	€ 9,95	€ 10,52
Rotterdam	€ 9,42	€10,31
Utrecht	€ 9,55	--
Maximum opvangtarief kinderopvangtoeslag (KOT)	€9,12	€9,52

*Let op: de steekproef van het gemiddelde opvangtarief in de grote steden is in dit onderzoek beperkt.*

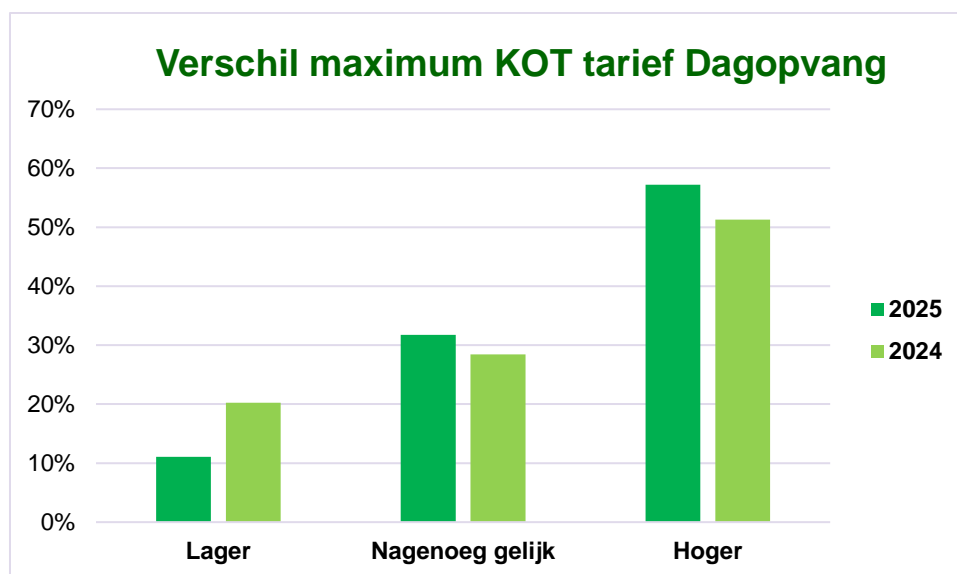
# UURTARIEVEN

## Gemiddelde tarieven t.o.v. het maximumtarief kinderopvangtoeslag (KOT)

### Dagopvang

De overheid hanteert in 2025 voor dagopvang een maximum opvangtarief kinderopvangtoeslag van € 10,71 (+4,5% t.o.v. 2024).

32% van de kinderopvangorganisaties rekent een opvangtarief dat hier nagenoeg gelijk aan is (tussen € 10,65 en € 10,77). 57% heeft een hoger tarief en 11% rekent een lager opvangtarief. In 2024 had 28% een nagenoeg gelijk opvangtarief, 51% een hoger tarief en 20% een lager tarief.



Het valt op dat het aantal organisaties dat een hoger tarief rekent ten opzichte van het maximumtarief kinderopvang (KOT) in 2025 is toegenomen ten opzichte van 2024. Organisaties proberen over het algemeen zo dicht mogelijk bij het KOT tarief te blijven om de eigen bijdrage van ouders te beperken. Een grotere groep organisaties (32%) zit in 2025 rondom het KOT tarief. De groep met een lager tarief dan het KOT tarief is in 2025 afgenomen.



# UURTARIEVEN

## *Buitenschoolse opvang*

De overheid hanteert in 2025 voor buitenschoolse opvang een maximum opvangtarief kinderopvangtoeslag van € 9,52 (+4,4% t.o.v. 2024). In 2025 rekent 30% van de kinderopvangorganisaties een opvangtarief dat hier nagenoeg gelijk aan is (tussen € 9,47 en € 9,57). 58% rekent een hoger tarief en 12% een lager opvangtarief.

In vergelijking met 2024: 26% van de kinderopvangorganisaties rekende toen een nagenoeg gelijk opvangtarief, 53% zat hoger, 22% rekende een lager opvangtarief.

Een grotere groep organisaties 30% zit rondom het KOT tarief en dit percentage is hoger dan vorig jaar. De groep met een gemiddeld lager dan KOT tarief is in 2025 afgenomen.

